

Dane techniczne i ceny

Stan na dzień 30.08.2024

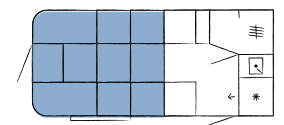
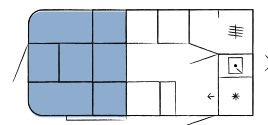
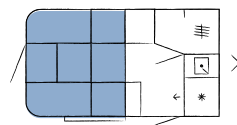
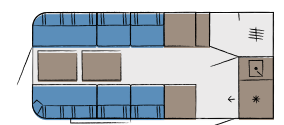
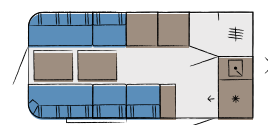
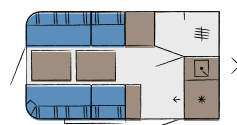


Wszelkie informacje dotyczące oferowanych modeli, cen i wagi znajdziesz na naszej głównej stronie internetowej.



beachy 360

beachy 420

beachy 450



Miejsca do spania



Długość całkowita / Długość przyczepy

5.087 mm / 3.715 mm

5.687 mm / 4.315 mm

5.987 mm / 4.615 mm

Szerokość całkowita / szerokość wnętrza

2.165 mm / 2.044 mm

2.165 mm / 2.044 mm

2.165 mm / 2.044 mm

Dopuszczalna masa całkowita ¹

900 kg

950 kg

1.000 kg

Cena Ex-Works fabryka z 23% VAT (w PLN)

68.200,00 zł

74.100,00 zł

79.800,00 zł

Wymiary i waga

Wysokość całkowita / wysokość wnętrza ²	mm	2.675 / 1.900 - 2.050	2.659 / 1.900 - 2.050	2.651 / 1.900 - 2.050
Masa w stanie gotowym do jazdy (-/+ 5%) ³	kg	733 (696 - 770)	800 (760 - 840)	842 (800 - 884)
Maksymalna masa wyposażenia specjalnego przy danej DMC ⁴	kg	63	37	30
Technicznie możliwe podwyższenie DMC do	kg	1.200	1.200	1.200
Grubość zabudowy (podłoga / dach / ściana)	mm	37 / 31 / 31	37 / 31 / 31	37 / 31 / 31

Miejsca do spania

Miejsce do leżenia, przebudowa łóżek w siedzisko (długość x szerokość)	mm	2.000 x 1.800	2.000 x 1.800	2.400 x 2.000
--	----	---------------	---------------	---------------

Przypisy

- Dopuszczalna masa całkowita to maksymalny ciężar pojazdu wraz z wyposażeniem i ładunkiem na jaki został homologowany, której nie wolno przekraczać w czasie jazdy.
- Wysokość pojazdu może się różnić w zależności od modelu, stanu wyposażenia, ogumienia, wyposażenia specjalnego i ładunku.
- Masa pojazdu w stanie gotowym do jazdy odpowiada zwykle masie podanej w standardowych informacjach producenta i w przypadku przyczep kempingowych, obejmuje ona masę pojazdu ze standardowym wyposażeniem, zgodnie z podanymi przez producenta specyfikacjami, w tym: płyny, masę zabudowy, zaczepy holownicze (jeśli montowane są jako standardowe wyposażenie), zestaw do naprawy opon itp. Wartość masy pojazdu w stanie gotowym do jazdy jest wartością, która podlega prawnie dopuszczonym tolerancjom + 5% (patrz dodatkowe wartości w nawiasie). Ponieważ występowanie prawnie dopuszczalnej masy tolerancji ma bezpośredni wpływ na dopuszczalną ładowność, wartości tych tolerancji należy uwzględnić już podczas konfigurowania pojazdu.

- Maksymalna masa wyposażenia specjalnego to wartość obliczona dla każdego modelu pojazdu, za pomocą której firma HOBBY określa maksymalną masę wyposażenia specjalnego, które można zamówić u producenta przy danej wartości DMC. Jeśli w wyniku dodatkowego zwiększenia wyposażenia specjalnego rzeczywista masa pojazdu zostanie zwiększona w takim stopniu, że różnica między rzeczywistą masą pojazdu a maksymalną dopuszczalną masą całkowitą nie będzie wystarczająca dla uzyskania minimalnej masy użytkowej, wówczas już podczas konfiguracji możesz wybrać opcję zwiększenia dopuszczalnej maksymalnej masy całkowitej (DMC), określonej przez producenta dla każdego modelu osobno. Alternatywnie, podczas konfiguracji, można zmniejszyć dozwoloną liczbę osób podczas jazdy (tylko w przypadku kamperów i furgonów) i/lub zrezygnować z wyboru wyposażenia specjalnego. W przeciwnym razie nie będziesz mógł kontynuować procesu konfiguracji i zamawiania.
- Maksymalna łączna masa bagażu przymocowanego do 4 zaczepów mocujących = 55 kg.
- Zasilanie bateryjne.
- Zawartość: homologacja / homologacja typu oraz certyfikat zgodności (CoC) / dokumenty rejestracyjne pojazdu część II.

beachy

Wyposażenie seryjne

Rama / bezpieczeństwo

- System hamowania najazdowego KNOTT ANS z automatyczną regulacją szczęk
- Wysuwane wsporniki narożne, ocynkowane w całości
- Koło podporowe z wagą do mierzenia nacisku dyszla na hak
- Tylne światło przeciwmgielne
- Amortyzatory kół
- Zestaw do naprawy opon
- Naklejka ograniczenia prędkości do 100 km/h (tylko na terenie Niemiec)

Zwiększenie dopuszczalnej masy całkowitej

- Zwiększenie DMC bez konieczności zmian technicznych

Felgi

- Felgi stalowe, z osłoną na koła

Okna

- Kasety typu kombi z roletą przeciwsoneczną i moskitierą, do wszystkich okien
- Uchyłne okno bez ramy, podwójnie przeszklone i przyciemnione

Zabudowa

- Stopień przed drzwiami wejściowymi
- Zaczepy mocujące do zabezpieczenia ładunku, 4 sztuki⁵
- Uchyłne okno dachowe małe DOMETIC SEITZ, 700 x 500 mm, z roletą przeciwsoneczną i moskitierą, w części mieszkalnej
- Drzwi wejściowe jednoczęściowe, z przeszklonym okienkiem

Zabudowa

- Spód pojazdu wykonany z tworzywa TWS
- Tylna kłapa dwuczęściowa, uchylna dolna część, z przeszklonym okienkiem
- Lampa przedśionkowa LED
- Przeciwwiatrowa osłona wnęki koła z listwą na keдрę
- Uchwyty manewrowe ze stopu metali lekkich w przedniej i tylnej części pojazdu
- Ściany boczne pokryte gładką blachą
- Listwa przedśionka
- Odpływy wody (dach)
- Wymuszona wentylacja siedzisk, szafek i łóżek

Cześć mieszkalna

- Garderoba
- Siedziska "Face-to-Face", z możliwością przekształcenia w łóżko
- Uniwersalny stolik składany "Driftwood" w części mieszkalnej, 2 sztuki
- Wiszące schowki
- Zestaw poduszek "Beachy", 2 sztuki
- Komfortowy materac nawierzchniowy do modyfikacji siedziska
- Pojemniki z naturalnych materiałów, składane, pasujące do schowków, zestaw 1 x L, 2 x M, 2 x kuchnia, 1 x XS, 1 x XXS w kolorze brązowym, 1 x XS, 1 x XXS w kolorze beżowym
- Filcowe torby do przechowywania, 2 sztuki

Fronty mebli

- Fronty mebli „Beachy”

Tapicerka

- Tapicerka „Beachy” o fakturze lnu

Kuchnia

- Lodówka przenośna DOMETIC CK 40D Hybrid, 38 l, 12 / 230 V
- Szuflada do lodówki przenośnej, wysuwana w całości, z systemem „soft close” i „push lock”
- Zlewomywak ze stali szlachetnej

Cześć sypialna

- Wyłącznik oświetlenia w części sypialnej

Woda / elektryka

- Zbiornik na ścieki z workiem do przechowywania
- Zbiornik świeżej wody, 25 l
- Pompa wodna
- Zasilanie prądem 12V/350 VA, elektronicznie regulowane
- Wyłącznik różnicowoprądowy
- Wtyczka przyczepty JAEGER, 13 -biegunowa
- Czujnik dymu⁶
- Podwójne gniazdo do ładowania USB, 2x
- Przygotowanie do instalacji systemu solarnego

Oświetlenie LED

- Pośrednie oświetlenie strefy mieszkalnej, kuchni i szafy na ubrania
- Lampy wiszące w strefie mieszkalnej, z możliwością regulacji wysokości

Wyposażenie specjalne

Rama / bezpieczeństwo

- Koło zapasowe z uchwytem, zamiast zestawu naprawczego, montowane pod podłoga
- System stabilizacji KNOTT ETS Plus

Zwiększenie dopuszczalnej masy całkowitej

- Zwiększenie DMC bez konieczności zmian technicznych

Felgi

- Felgi z metali lekkich, czarne, polerowane

Zabudowa

- Bagażnik rowerowy montowany na dyszlu
- Skrzynia багаżowa montowana na dyszlu (aluminiowa skrzynia transportowa, odporna na działanie warunków atmosferycznych i temperatury)
- Folie dekoracyjne w kolorze lazurowym
- Folie dekoracyjne w kolorze złotystym
- Folie dekoracyjne w kolorze magenta
- Folie dekoracyjne w kolorze lawendowym
- Zastłona przeciwsoneczna "Beachy" z DWT, do bocznej ściany

Cześć mieszkalna

- Pojemnik z naturalnego materiału, składany, pasuje do schowków siedziska, wymiar L, zestaw 2 szt w kolorze beżowym
- Pojemnik z naturalnego materiału, składany, pasuje do schowków półki wiszącej, wymiar M, zestaw 2 szt w kolorze beżowym
- Pojemnik z naturalnego materiału, składany, pasuje do schowka w kuchni w kolorze beżowym
- Pojemnik z naturalnego materiału, składany, pasuje do schowków w kredensie, rozmiar XS w kolorze brązowym
- Pojemnik z naturalnego materiału, składany, pasuje do schowków w kredensie, rozmiar XS w kolorze beżowym
- Pojemnik z naturalnego materiału, składany, pasuje do schowków w kredensie (nadkole), rozmiar XXS w kolorze brązowym
- Pojemnik z naturalnego materiału, składany, pasuje do schowków w kredensie (nadkole), rozmiar XXS w kolorze beżowym

Łazienka

- Toaleta przenośna THETFORD Porta Potti 565P z uchwytem mocującym do podłogi THETFORD

Instalacja elektryczna

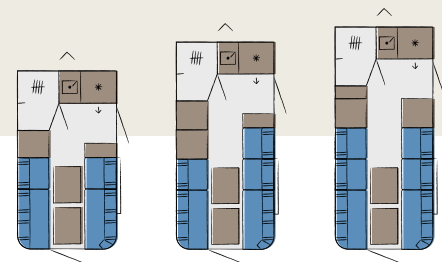
- Nagrzewnica elektryczna 230 V, moc grzewcza 1 kW, z funkcją wentylacji
- Przygotowanie pod zestaw Autark-Set z regulatorem ładowania z funkcją Booster na akumulator

Specyfikacje krajowe

- Dowód rejestracyjny, homologacja, certyfikaty bezpieczeństwa- patrz Przypisy⁷

CIĘŻAR W KG⁴

CENA EX-WORKS
FABRYKA Z 23%
VAT (W PLN)



beachy 360

beachy 420

beachy 450

	CIĘŻAR W KG ⁴	CENA EX-WORKS FABRYKA Z 23% VAT (W PLN)	beachy 360	beachy 420	beachy 450
Koło zapasowe z uchwytem, zamiast zestawu naprawczego, montowane pod podłoga	26,00	2.095,00 zł	o	o	o
System stabilizacji KNOTT ETS Plus	5,70	4.509,00 zł	o	o	o
Zwiększenie dopuszczalnej masy całkowitej	0,00	0,00 zł	1.200	1.200	1.200
Felgi					
Felgi z metali lekkich, czarne, polerowane	5,76	3.524,00 zł	o	o	o
Zabudowa					
Bagażnik rowerowy montowany na dyszlu	10,00	1.784,00 zł	o	o	o
Skrzynia багаżowa montowana na dyszlu (aluminiowa skrzynia transportowa, odporna na działanie warunków atmosferycznych i temperatury)	7,10	3.222,00 zł	o	o	o
Folie dekoracyjne w kolorze lazurowym	0,00	1.058,00 zł	o	o	o
Folie dekoracyjne w kolorze złotystym	0,00	1.058,00 zł	o	o	o
Folie dekoracyjne w kolorze magenta	0,00	1.058,00 zł	o	o	o
Folie dekoracyjne w kolorze lawendowym	0,00	1.058,00 zł	o	o	o
Zastłona przeciwsoneczna "Beachy" z DWT, do bocznej ściany	8,50	1.758,00 zł	o	o	o
Cześć mieszkalna					
Pojemnik z naturalnego materiału, składany, pasuje do schowków siedziska, wymiar L, zestaw 2 szt w kolorze beżowym	4,40	181,00 zł	o	o	o
Pojemnik z naturalnego materiału, składany, pasuje do schowków półki wiszącej, wymiar M, zestaw 2 szt w kolorze beżowym	1,20	125,00 zł	o	o	o
Pojemnik z naturalnego materiału, składany, pasuje do schowka w kuchni w kolorze beżowym	1,38	125,00 zł	o	o	o
Pojemnik z naturalnego materiału, składany, pasuje do schowków w kredensie, rozmiar XS w kolorze brązowym	3,44	108,00 zł	o	o	o
Pojemnik z naturalnego materiału, składany, pasuje do schowków w kredensie, rozmiar XS w kolorze beżowym	1,48	108,00 zł	o	o	o
Pojemnik z naturalnego materiału, składany, pasuje do schowków w kredensie (nadkole), rozmiar XXS w kolorze brązowym	0,74	82,00 zł	o	o	o
Pojemnik z naturalnego materiału, składany, pasuje do schowków w kredensie (nadkole), rozmiar XXS w kolorze beżowym	0,74	82,00 zł	o	o	o
Łazienka					
Toaleta przenośna THETFORD Porta Potti 565P z uchwytem mocującym do podłogi THETFORD	20,50	1.481,00 zł	o	o	o
Instalacja elektryczna					
Nagrzewnica elektryczna 230 V, moc grzewcza 1 kW, z funkcją wentylacji	2,60	2.526,00 zł	o	o	o
Przygotowanie pod zestaw Autark-Set z regulatorem ładowania z funkcją Booster na akumulator	2,80	1.490,00 zł	o	o	o
Specyfikacje krajowe					
Dowód rejestracyjny, homologacja, certyfikaty bezpieczeństwa- patrz Przypisy ⁷	0,00	985,00 zł	o	o	o

• Wyposażenie seryjne o Wyposażenie specjalne – Technicznie niemożliwe

Informacje ogólne

Cennik przyczepy BEACHY sezon 2025,
Stan na dzień 30.08.2024

Wraz z publikacją niniejszego cennika tracą ważność wszystkie poprzednie cenniki. Podane ceny są niewiążącymi cenami sugerowanymi loco zakładu Fockbek, zawierającymi ustawowy podatek VAT. Treść jest poprawna w momencie oddania do druku. Zastrzega się prawo do zmian w konstrukcji i wyposażeniu oraz do błędów.

Modele przedstawione w katalogu zawierają również wyposażenie specjalne lub elementy dekoracyjne, nie należące do seryjnego zakresu dostawy. Odchylenia w strukturze i kolorach od przedstawionych

przedmiotów wyposażenia są dopuszczalne, o ile są uwarunkowane naturalnymi właściwościami użytych materiałów i są zgodne ze standardami handlowymi. Te same zasady dotyczą zmian technicznych pojazdu, pod warunkiem zachowania tej samej lub lepszej łącznej jakości materiałów oraz pod warunkiem, że nie mają one negatywnego wpływu na cel zastosowania.

Wymienione ceny obowiązują tylko w ramach nowego produktu seryjnego. Późniejsza zabudowa określonych artykułów wyposażenia specjalnego może być niemożliwa lub wiązać się ze znacznymi kosztami dodatkowymi.

Niemcy

BEACHY jest marką należącą do grupy Hobby.

Hobby-Wohnwagenwerk
Ing. Harald Striewski GmbH
Harald-Striewski-Straße 15
24787 Fockbek/Rendsburg
www.hobby-caravan.de/pl
www.facebook.com/hobby.de

beachy